

続々完成!

ほんの一例です!

2018 上半期リフォーム事例



事例 特集



ホームドクターが、
お家のお悩みを解決。

お風呂編

CASE 1 肩までゆったり入れる

「広い」浴槽リフォーム。

大和市のK様



「普通にユニットバスを入れてしまうと現在の広い浴槽が狭くなってしま...」というお悩み。
ご夫婦で、色々なショールームを見てまわったそうなのですが、どれも浅くて狭く、肩までゆったり入れる理想の浴槽のサイズのものに出会えなかったとのこと。
今までのお風呂は、浴槽の広い昔ながらのいわゆる従来工法のもの。リフォームしてお風呂場が新しくなっても、せっかくの広い浴槽が狭くなるのはイヤですよね。



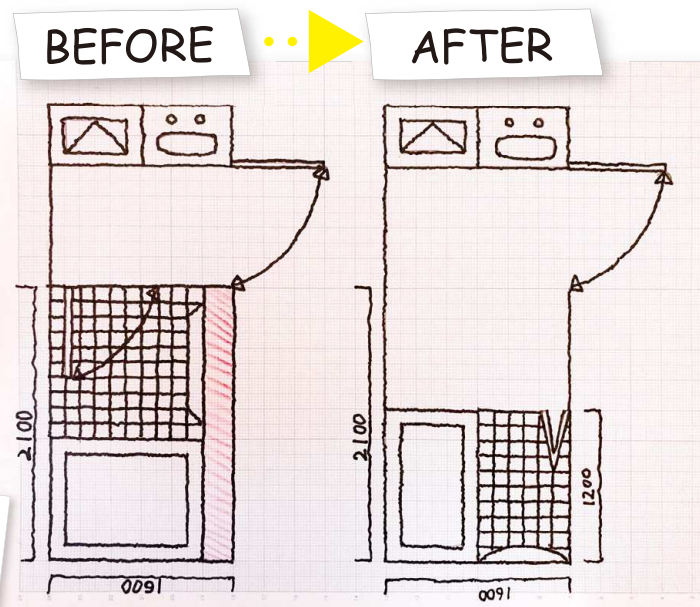
ホーム
ドクターの
解決策。

一般的なユニットバスを入れると浴槽が今までより狭くなってしま原因は浴室のサイズにあります。浴室のサイズが小さめだと规格的に浴槽も狭くなってしまなんです。
そこでご提案したのは NORITZ の『ユパティオ HIROI』。その名の通り、数あるメーカーの浴槽と比べてもトップクラスの広さがあります。
窓が大きいのも魅力的。さらにデザイナーズ仕様で壁面のデザインもお洒落なんです。お風呂場全体が明るくなり、お客様も大感激されていました♪
これからもお風呂タイムを存分にお楽しみください。

今お風呂の主流といえばユニットバス。ユニットバスにどんなイメージをお持ちですか？サイズなど規格が決まっています、お風呂場にパコッとはめこむような簡易的なイメージをお持ちの方も多いのではないのでしょうか。でも、ユニットバスリフォームって意外にバリエーションが多いんです！アイデア次第でそれぞれの方が持つ「うちのお風呂がこうなったらいいな〜」を叶えることができます。

CASE 2 お風呂を「狭く」するリフォーム。逆転の発想。相模原市のA様

お家のお悩みは実に様々です。こちらのお客様はお風呂が大きすぎるのがお悩みでした。見た目は素敵ですが、とにかく冬は寒いそうなんです。しかも旅館のお風呂のように中身の配管などがむき出しになっていて、お掃除も大変でした。



ホームドクターの解決策。

リフォームポイントは3つ。逆転の発想で、お風呂のサイズを生活シーンに合わせ適度に小さいタイプをセレクト。寒い原因のコンクリートの壁、床に最新断熱材。お風呂自体も断熱仕様。さらに暖房機つきで、真冬でもぽかぽかの空間に生まれ変わりました。お孫さん達も大喜び！

リフォーム会社に頼んでもお風呂だけ交換して終わりっていうケースは多いんです。でも、課題を解決してこそそのリフォーム。こういった「+アルファの工夫」がとっても大事。



お客様インタビュー 瀬谷区 山本さん&福井さん

01 山本さんが外装工事をやっていて、「いいリフォーム会社だから紹介するよ！」って言われたんです。でも、「私の家のリフォーム屋さんが、いいリフォーム屋だから！」なんて言い合っていたら、結局リフォーム会社が、ホームスタッフさんだったんです。(笑) すごい偶然！

02 困った時に来てくれる、アンパンマンとジャムおじさん！

福井さん 最初は実家のリフォーム。まずは母から試しにね。(笑) あっそうそう！ドアがガタンって外れちゃった時には、齋藤さんが驚く程早くかけつけてくれたんです。洗面台の配管から水漏れして大騒ぎした時も本当に早かった！！

齋藤 福井さんいつも突然が多いですよ！7時前に「大事です！」みたいな連絡が来る。しかも着いた瞬間に「アンパンマンとジャムおじさんが来た！」って。(笑) 困った時にとんでもなく来る。まるでアンパンマンね。(笑) 堀越がアンパンマンで、俺がジャムおじさんみたいな！(笑)

03 生活が充実する喜び？

福井さん あとはトイレと洗面所もリフォームしてもらった！トイレをキレイにしたら、もうなんかリフォーム癖がついて。今はリフォームで生活を充実させることが喜びになってきましたね。ゆくゆくは(子供達にとって)家は実家になるわけじゃない。そうすると皆が泊まりに来てくれる。それは本当にありがたいこと。家が綺麗なのはホームスタッフさんのおかげ。この前、息子が彼女を連れて泊まりに来てくれた。それは洗面所とかが綺麗だからだと思う。だから心から「どうぞ」って言える。

04 うちの外壁が一番きれい。

山本さん 私が最初に頼んだのは給湯器。見積もりをガス屋さんに頼んじゃったらビックリする金額で。それでホームスタッフさんで見積もり頂いたんだけど、すごく安くって本当にこの値段？って。あとは、ガス台、換気扇、洗面台、外壁を全部塗って頂きました。主人が駅から家に帰る途中、他の家を見て、「やっぱり家が一番きれいだなあ」って。会社でも自慢しているみたい。

05 お家のお医者さん。

山本さん あとうちの自慢はこれ。「無垢のテーブル」！外壁塗装の打合せに2人でホームスタッフに来た時に、このテーブルが置いてあって凄く素敵で一目惚れ！

齋藤 2人でテーブル見たり触ったりして、座ってこれないんだけど。テーブルの周りをぐるぐる回って。(笑)

山本さん サイズがピッタリだったので、すぐに齋藤さんにお願したんですが、実は今まで使っていたダイニングテーブルは、両親が引っ越しのお祝いで買ってくれたものだったんです。でも母が亡くなって形見がわりって話をしたら、齋藤さんのアイデアで今まで使っていたテーブルの脚をわざわざ手をかけて付け替えてくれたの。

福井さん すごーい！それ感動！！

山本さん やっぱ家の事を色々わかってきてくれるのは本当にありがたいですね。家のカルテがあるというか。

福井さん そうそう。ホームスタッフさんはお家のお医者さんだと思ってる。まさにホームドクター！です。これからも末永くお願いしますね！

INFORMATION イベント開催のお知らせ 6/5(tue) 10:00~15:00



横浜ホームスタッフ主催恒例のイベント「お客様感謝祭」を開催します！美味しい企画やLIXLEの移動展示カー等、盛りだくさんの企画を用意しています。皆さまお誘いあわせの上、お越しください！！ ※住まいのお悩み相談も同時開催致します。気軽にスタッフに声を掛けて下さいね！



新メンバー：横山亜美 1月より入社しました横山と申します。エアコン設置をしてもらったのをきっかけに、感謝祭やイベントに参加するようになり、気付いたら一緒に働いていました。(笑) とってもアットホームで笑いの絶えない環境で働けて幸せです！仕事に来るのが楽しみって感じる会社って少ないですよ〜！2歳の息子も社長の趣味の鯉に餌やりをしたくて「ぼぼぼーいするの！」と来れる日を楽しみにするほど！慌てん坊で気持ちが先行する事も多いですが、1日でも早く仕事を覚えて頑張っていきますので宜しくお願い致します。



有限会社 横浜ホームスタッフ
住所:横浜市瀬谷区中央39-4
営業時間:9:00~18:00
定休日:日曜日(打合せ、イベント時除く)

リフォーム無料相談受付中

TEL 0120-736-368

