



有限会社 横浜ホームスタッフ
 神奈川県知事許可(般-22)64564号
 介護保険住宅改修受領委任事業者(536)
 発行日:2019年(平成31年)4月1日 第31号

特集

とことん考える

リフォーム

CASE1 自己負担少なくワンランク上のリフォームを実現

CASE2 アメリカンハウスのバスルームリフォーム

ホームスタッフ近況報告!

皆さまこんにちは。堀越です。ホームスタッフは今日も元気です。

最近の出来事といえば、まず新入社員の羽木さんが仲間に加わりました。木工事が得意ですが、経験豊富で細かい事も対応してくれます。明るく元気がトレードマークです。

事務所側は、ホームページからのお問い合わせ件数が着々と増えております。ご新規様もぜひこのほむすた通信を見て頂き、私たちの事を知ってもらいたいです。

昨年の10月の台風被害も多く、相当数の被害がありました。

予期せぬ事態が本当に多いので、対策は必要だと痛感しております。保険対応の工事は保険会社も間に合っておりませんが、まだまだ終わっていない状況です。

来たる4月には、前回大好評でしたガスコンロ体験イベントを開催致します。今回はノーリツ横浜ショールームを貸切にして開催いたします。ご都合が合えばコンロ体験・試食・展示物などもご覧いただけますので是非ご参加ください。



堀越 徹



大好評の「ラク家事調理体験会」を NORITZ(ノーリツ)横浜ショールームにて開催します。

日時: 4月24日(水) 10:30～
 場所: 横浜ノーリツショールーム
 横浜市神奈川区鶴屋町 3-30-4 明治安田生命横浜西口ビル 1F

参加費
無料!

お申し込みは
ホームスタッフ迄!

今回は NORITZ(ノーリツ) piatto のマルチグリルでプレートパン・キャセロールを使用したお料理と、オープンレンジで使用するスイングオープンを使用した「ラク家事調理体験会」を横浜の NORITZ ショールームにて開催します。

お客様が実際に見て・触れて・味わう事の出来る体験メニューをご用意しています。購入検討中等、実際に操作する事で、納得してご購入できるとお客さまからも大好評いただいております。購入予定がなくても、「今時のグリルってどんな風になっているの?」「どんな時短料理ができるの?」等ご興味のある方は是非ご参加ください。

■メニュー (一例)

- ・3色野菜のナムル
- ・バターリッチパン
- ・炊き込みご飯
- ・ノンフライ唐揚げ
- ・マカロニグラタン



前回の様子

新メンバーをご紹介します!

はぎ まさのり
羽木 政範 (大工+多能工)

出身地: 兵庫県神戸市 趣味: 車・アウトドア(キャンプ等)

皆様こんにちは。有限会社横浜ホームスタッフに新たに入りました羽木政範です。

心を込めてお客様のライフスタイルを応援させて頂きますので、宜しくお願い致します!



愛車 ダッチラムバン



はじめまして!



リフォーム
無料相談
受付中です

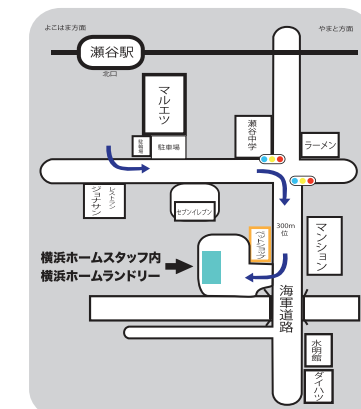
有限会社 横浜ホームスタッフ
 住所: 横浜市瀬谷区中央39-4
 営業時間: 9:00~18:00
 定休日: 日曜日(打合せ、イベント時除く)

ホームページも見てね!

横浜ホームスタッフ

検索

TEL 0120-736-368



特集

とことん考えるリフォーム

ただ製品を設置したり交換したりするのもしリフォーム。
とことん考えぬいて、思いもよらない仕上がりを実現するのもしリフォームです。
今回は後者、二人のプランナーがとことん考えぬいたリフォームの事例を公開します！

CASE 1 自己負担少なく、ワンランク上のリフォームを実現

ワンランク上のリフォームを驚く程リーズナブルに実現できたリフォームをご紹介します！
今回のリフォームのポイントの1つは「ショールームの展示品」や「型落ち製品」の有効活用！
やり方次第で普通では出来ない様なワンランクもツーランクも上の水回りリフォームが
リーズナブルに出来ちゃうんです！



担当プランナー：石生谷 愛

01 「リーズナブル」なプランを考える。

どこのリフォーム会社に相談しても、「その価格でそのご希望は無理です」と断られていたお客様。でも、私たちは何とか望みを叶えてあげたかった。そこで色々と考えてご提案したのが、ショールームの展示品や型落ち製品を使う事。展示品といっても侮るなかれ、ショールームには自社の顔となる製品を並べるのでモノは最上級。




ショールームのハイクラスなシステムキッチンを驚き価格でご提供！



なんとオファションの薄型レンジフードやサポート棚なども装備

展示品だと、さらに嬉しいポイントは、体験用についている「オプション」。こういったものまで付いて来ちゃいます！！メーカーのクリナップさんの協力もあり夢実現！



便利で使いやすいバスルームにリフォーム。「型落ち品」のトイレ。お手ごろ価格が魅力。

02 「居心地」を考える。

家の中がなんだか暗くて…。そんなお客様の悩みをしっかりと解決。リフォーム後の居心地を考えて、お家（空間全体）をパッと明るくなるプランをつくりました。現場に何度も出向いて、クロスや照明、フローリング等をコーディネート！



明りの照度計算はとっても大事です。



気分が明るくなる、アートなクロスを選べ



明るめの木目がとってもおしゃれ。

03 お客様の「サポート」を考える。

少しでもお客様の負担を軽減できるプランを考えるのが私たちの役割。「水漏れがひどくて…」というお客様。実は水漏れも火災保険の対象。その他、色々和不具合を我慢されていて、保険対象なのに一切活用していない事が分かりました。私たちは保険会社の代理店として、申請をサポートした結果自己負担額の少ないフォームを実現する事が出来ました。

- お客様の声 -

「モットイナイ倉庫」という面白い名前につられて入っちゃったのがきっかけ！（笑）
今までこのリフォーム会社に相談しても、納得のいくプランを頂くことはできませんでした。でも、ホームスタッフさんに相談したら私の要望をすべて受け入れてくれて素敵なお家にしていただけました。まるでコデモドアみたいなの！朝起きて、扉を開けると今までの家と違って、明るくてキレイ！
リフォームして本当に良かった！

CASE 2 アメリカンハウスのバスルームリフォーム

素敵です！洋館や歴史的な建築物が連なる山手の町並みになじむアメリカンハウス。リフォームのきっかけはお風呂場の漏水トラブル。すべてがセットになったユニットバスと違って技術的なトラブル対応も、工事方法も、製品のセレクトも一筋縄では…。ホームスタッフの提案力と技術力で乗り切りました！

コチラが今回の現場です！



担当プランナー：堀越 徹




01 トラブルの「原因」を考える。

リフォームの前に、まず、水漏れの原因を解明する必要があります。水の経路を探ったり、各箇所に少しずつ水をかけたりと手探りで原因を探っていきましました。「ココだ！！」調査開始して丸3日目にやっと漏水の場所を発見。人の家のお風呂場で、施工チームのみなでガッツポーズしました！（笑）

02 「アイテム」を考える。

浴槽やタイル、洗面台など、製品選びにかなり悩みました…。こだわりのあるおしゃれなお客様、テーマは「ホテルライク」です。リゾート感や、ジャグジー、癒し、といったお客様のざっくりとしたご要望イメージをもとに、国内外、数万点の製品の中から最高！と思っただけのものをごコーディネート。



TOTO 最上級クラスの「スーパーエクセレントバス」ジャグジーやLED照明も標準装備ドイツのアランド「GROHE」の製品。



アメリカンハウスにふさわしい、ビーチリゾートにあるようなシンプルでおしゃれなシャワー。



世界的なデザイナー「フィリップ・スタルク」のデザイン。ヨーロッパで数々のデザイン賞を獲得した「DURAVIT」の洗面ボウル。



細かくて温かみのある色合いの壁面モザイクタイル。

03 「収め方」を考える。


扱いの難しい細かなモザイクタイルの扱いは熟練の職人でも難しいもの。その他にも、ビックサイズの浴槽設置、浴槽周りにぴったり合わせて美しく配置させたタイル、壁面にはアメニティを置けるオリジナルのニッチスペースなどなど。様々なところに職人技が光っています。



オリジナルのニッチスペース



浴槽周りに合わせて配置させたタイル



- お客様の声 -

他のリフォーム会社の見積額があまりにも高く…。ネットで10社以上のホームページを見ましたが、誠実さが伝わるホームスタッフさんのホームページをみて即決し相談しました。
思っていた以上の出来栄に大満足です！堀越さんに色々ご対応頂き一つも不満はないです。今後キッチンリフォームも計画していますので、その際も宜しくお願ひしますね！！